

ECONOMY AND STRATEGY CONSULTANCY SERVICES



**ESDH**

EKONOMİ VE STRATEJİ DANIŞMANLIK HİZMETLERİ

# TÜRKİYE EKONOMİSİ İÇİN DEĞERLENDİRME VE BEKLENTİLER

EKONOMİ VE STRATEJİ DANIŞMANLIK HİZMETLERİ  
2017 MAYIS

## DÜNYA EKONOMİSİ 2017 YILINA İYİ BAŞLADI

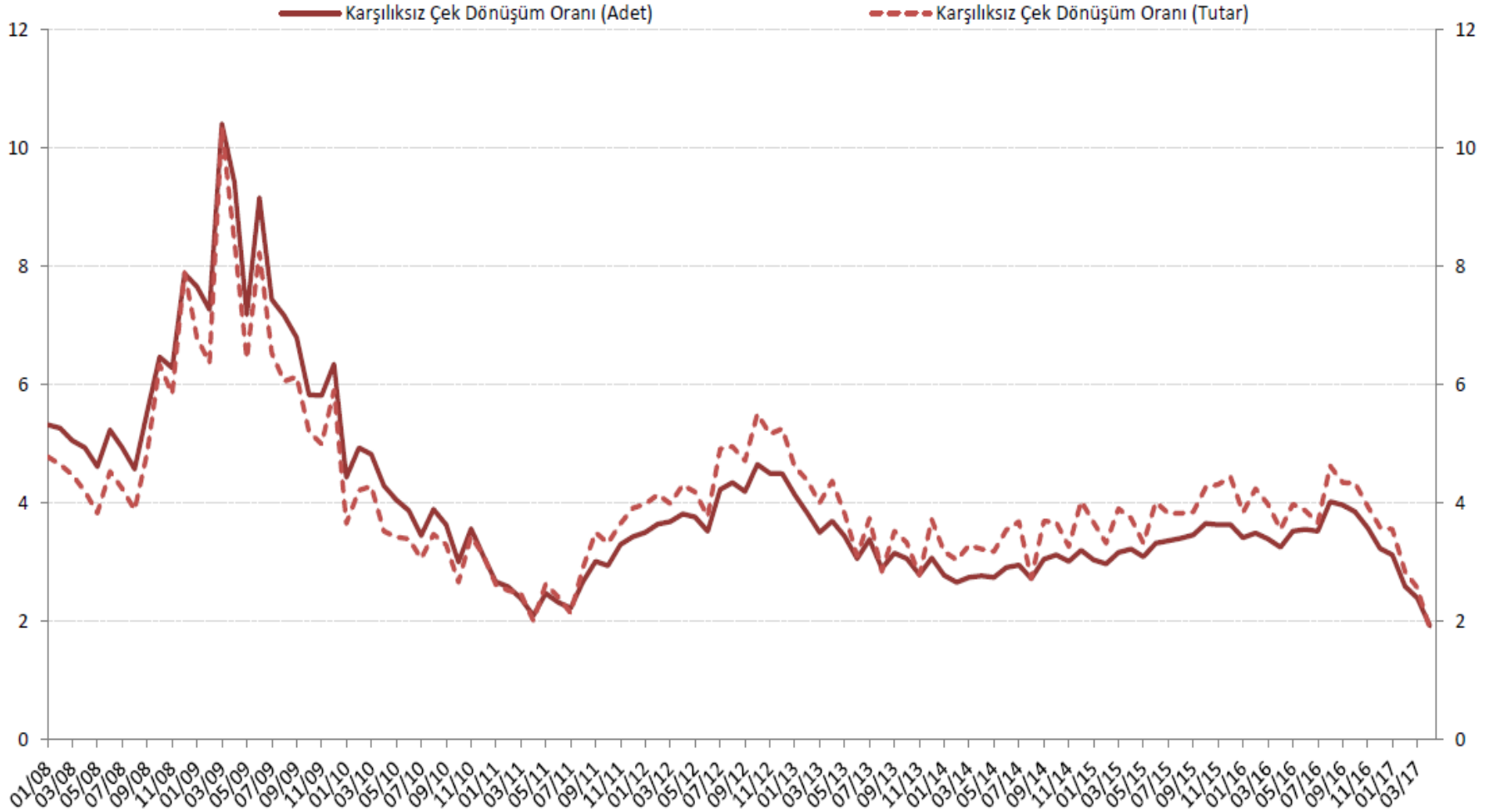
- ✓ DÜNYA EKONOMİSİNDE BÜYÜMEDE GENELE YAYILAN DENGELİ TOPARLANMA
- ✓ DÜNYA MAL TİCARETİNDE YENİDEN BÜYÜME
- ✓ ABD MERKEZ BANKASI FED'DEN FAİZ ARTIŞI BEKLENTİLERİ
- ✓ KÜRESEL MALİ PİYASALARDA İSTİKRAR
- ✓ AVRUPA BİRLİĞİ KRİTİK YILI İYİ YÖNETİYOR
- ✓ EMTİA FİYATLARINDA TOPARLANMA SONRASI DURAĞANLAŞMA
- ✓ PETROL FİYATLARINDA ABD İLE ÜRETİCİ ÜLKELER ARASI REKABET
- ✓ GELİŞEN ÜLKELER ÜZERİNDEKİ BASKI AZALDI
- ✓ TRUMP ENDİŞELERİ VE ZAYIFLAYAN RÜZGARI
- ✓ JEOPOLİTİK RİSKLER SÜRÜYOR (ORTADOĞU, KUZEY KORE, İRAN-ABD)

**KAMU DESTEKLERİ İLE PİYASALARDA VE İŞLERDE TOPARLANMA**

- ✓ İSTİHDAM DESTEKLERİ
- ✓ ALACAKLARIN YENİDEN YAPILANDIRILMASI
- ✓ PRİM ÖDEMELERİNDE ÖTELEME
- ✓ EXİMBANK KREDİLERİ
- ✓ NEFES KREDİLERİ
- ✓ KOSGEB KREDİLERİ
- ✓ KREDİ GARANTİ FONU GARANTİLERİ
- ✓ KDV VE ÖTV VERGİ İNDİRİMLERİ
- ✓ SEKTÖREL KAMPANYALAR

- ✓ TİCARİ ÖDEME SİSTEMİNDE İYİLEŞME
- ✓ TAHSİLATLARDA TOPARLANMA
- ✓ KREDİ OLANAKLARINA ERİŞİM
- ✓ ÇEK VE SENETLERDE YENİDEN GÜVEN
- ✓ YENİ İŞ SİPARİŞLERİNDE TOPARLANMA
- ✓ HANE HALKI HARCAMALARINDA ARTIŞ

## KARŞILIKSIZ ÇEKLERDE AZALMA

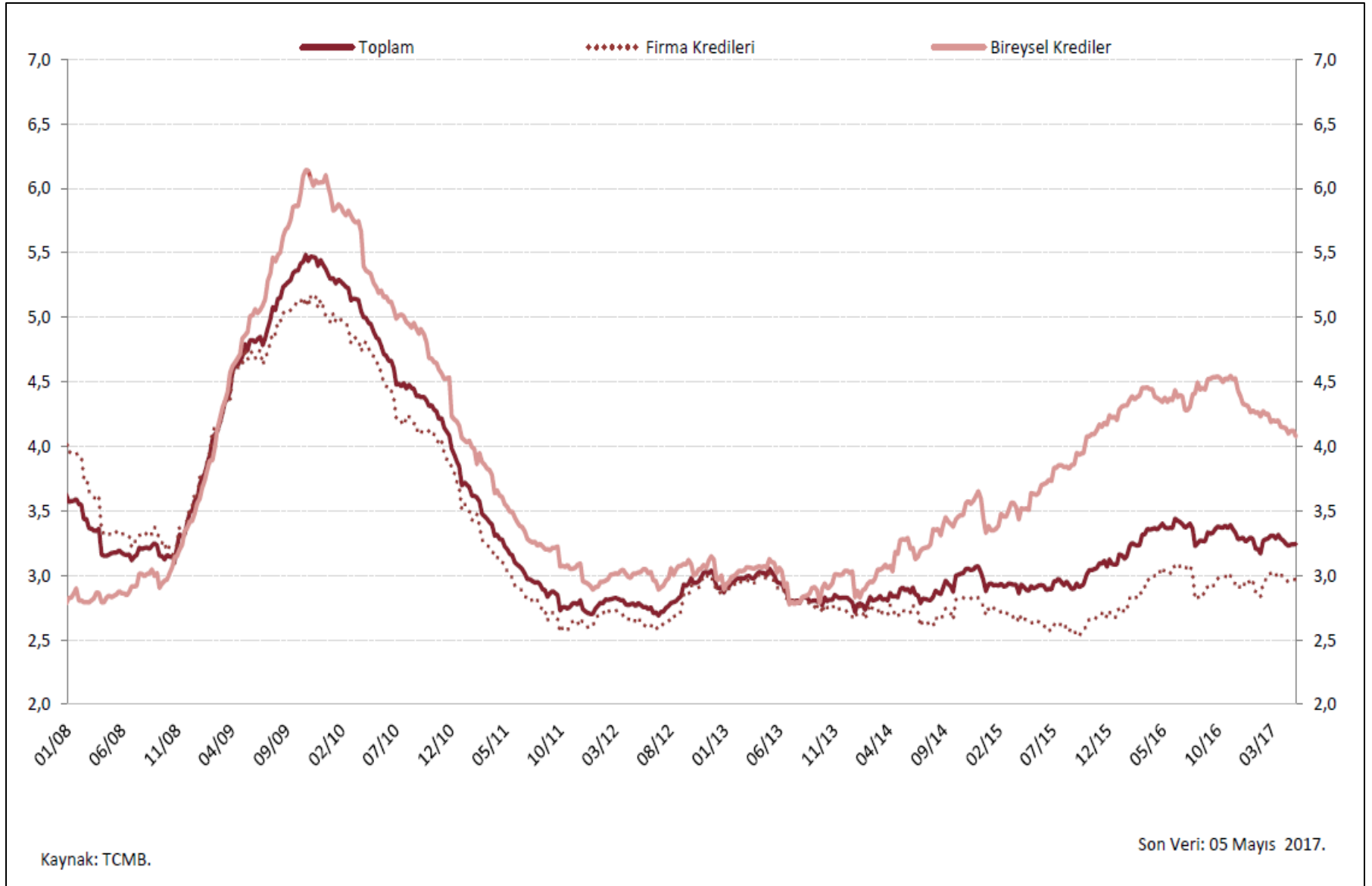


Not: Karşılıksız çek dönüşüm oranları, takas odalarına ibraz edilen ve karşılıksız kalan çek adet ve tutarının toplam takasa ibraz edilen çek adet ve tutarı içindeki oranıdır.

Kaynak: TCMB.

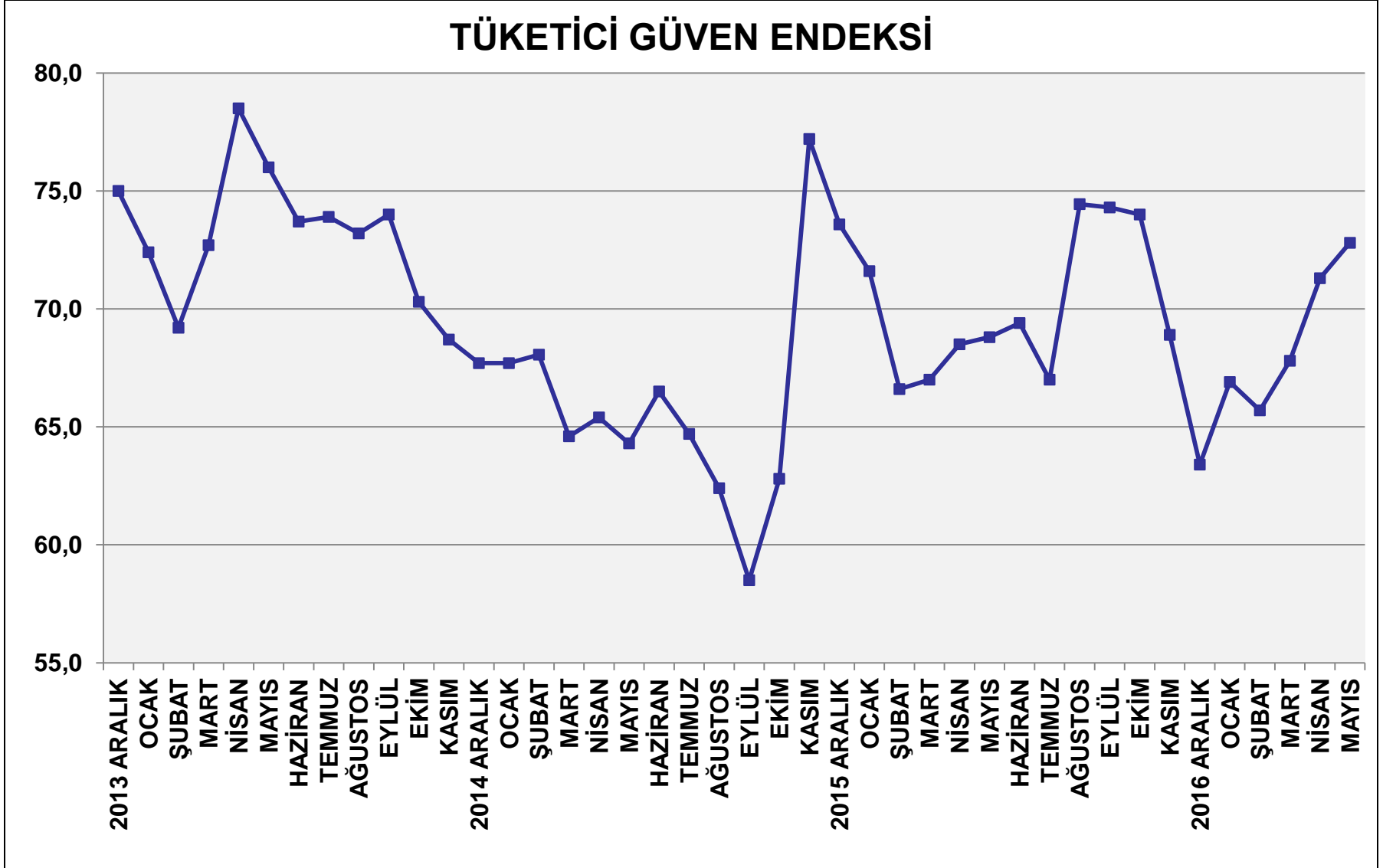
Son Veri: Nisan 2017.

## TAHSİLİ GECİKMİŞ ALACAKLAR ORANI YÜZDE



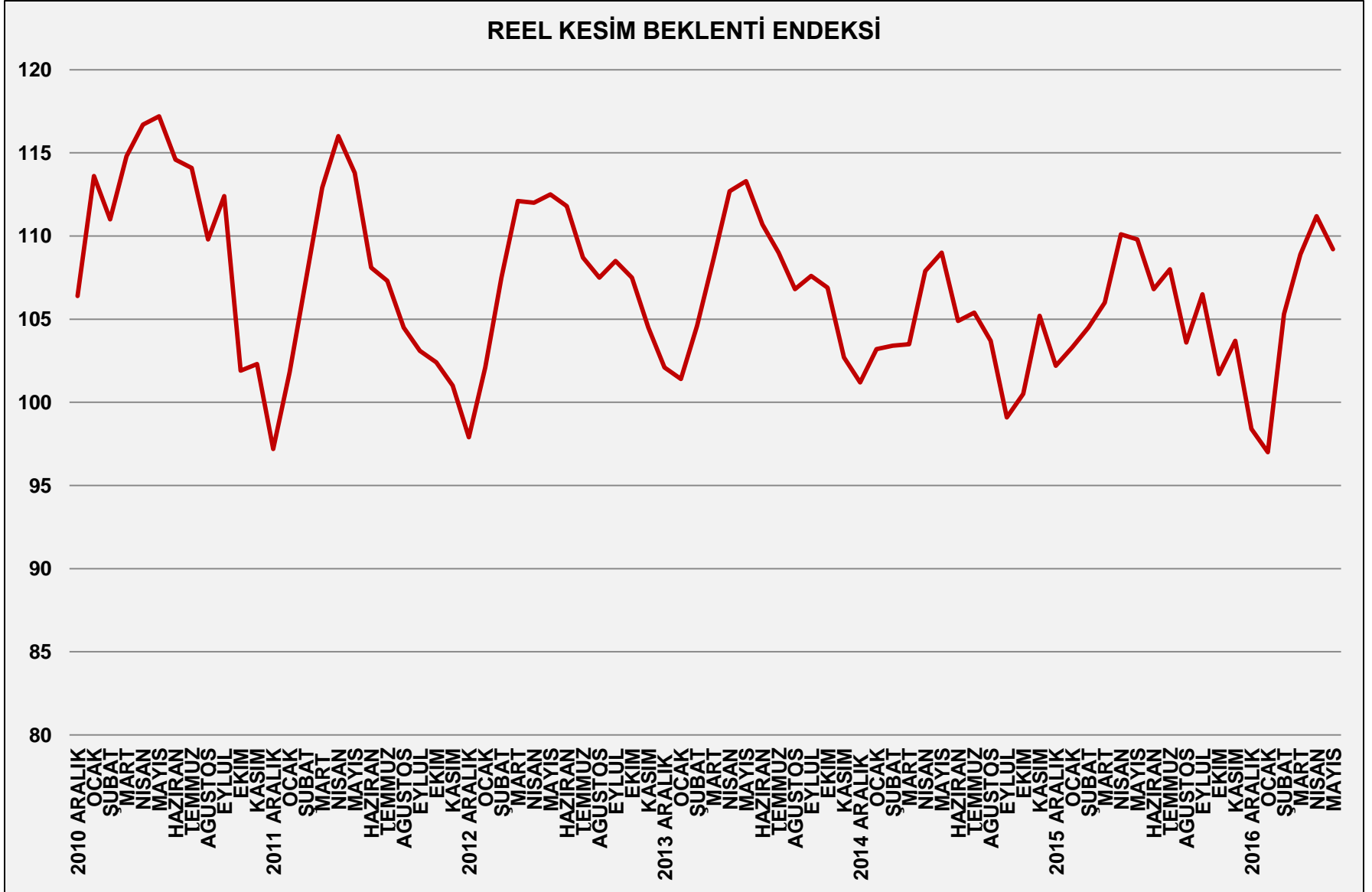
## TÜKETİCİ GÜVEN ENDEKSİNDE ARTIŞ

## TÜKETİCİ GÜVEN ENDEKSİ



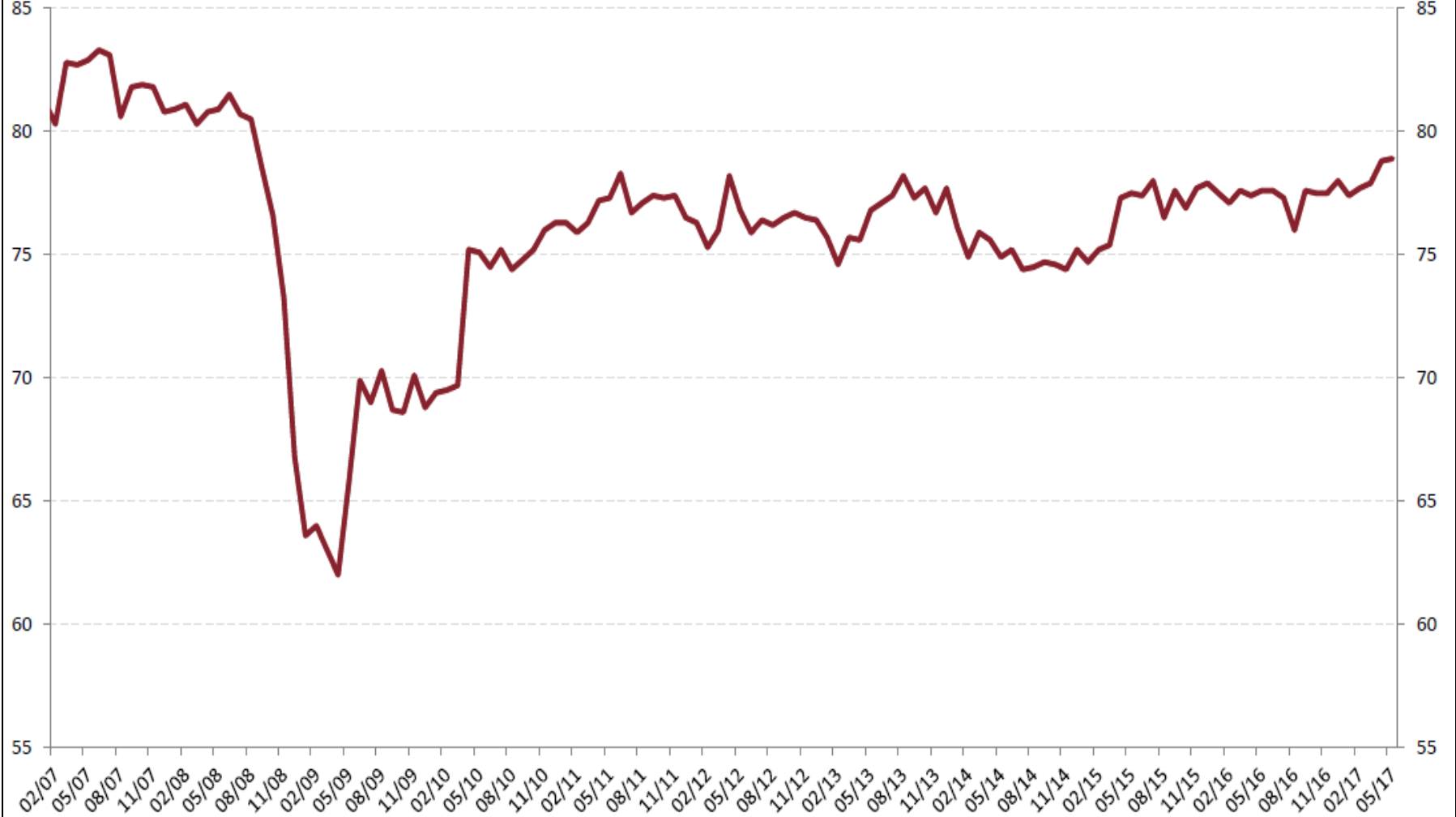
## REEL KESİM BEKLENTİLERİNDE TOPARLANMA

## REEL KESİM BEKLENTİ ENDEKSİ



## TÜRKİYE'DE SANAYİ KAPASİTE KULLANIMINDA GELİŞMELER

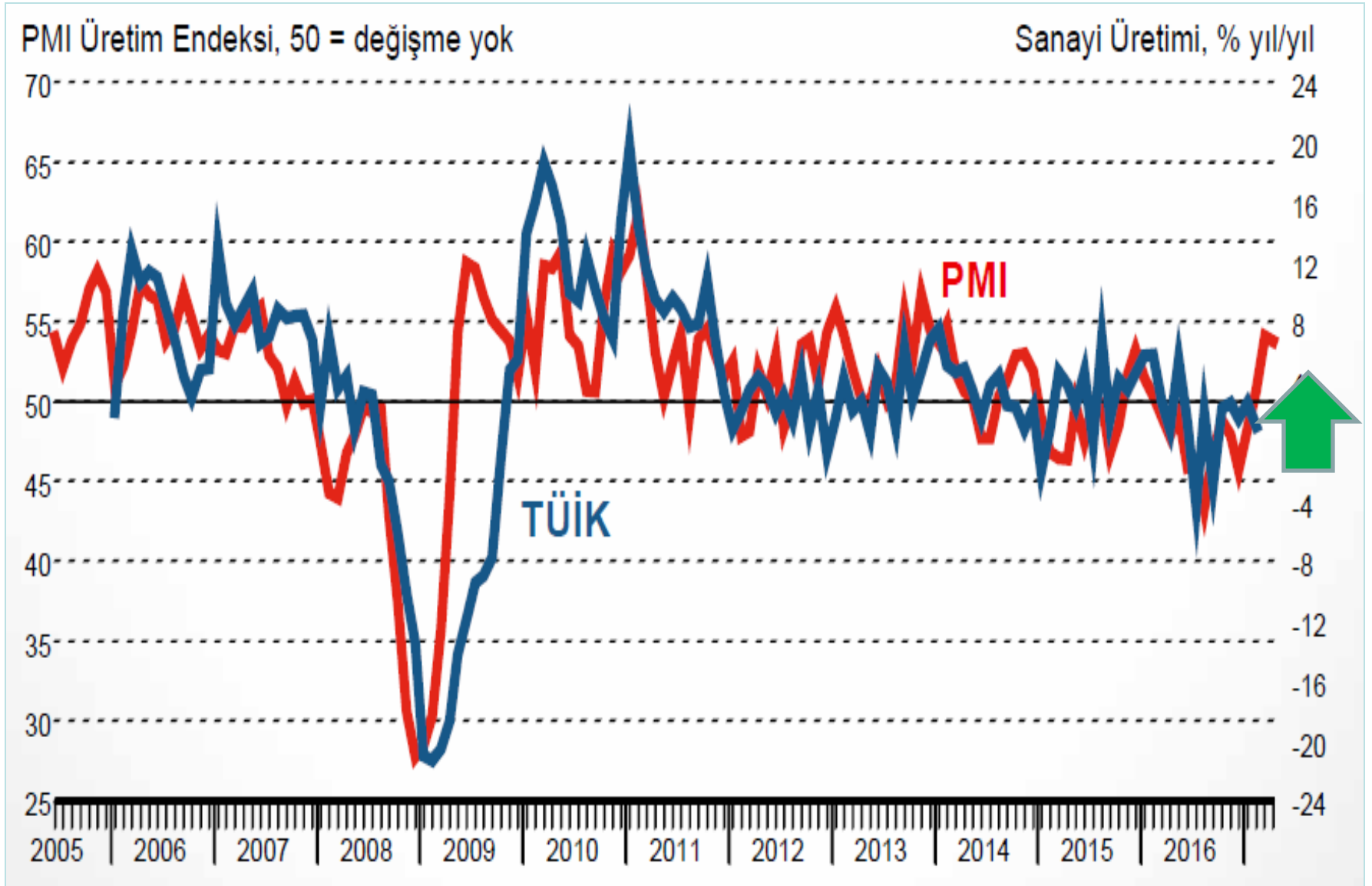
(Mevsimsellikten Arındırılmış, Yüzde)



Kaynak: TCMB.

Son Veri: Mayıs 2017.

## İSO TÜRKİYE SANAYİ PMI ENDEKSİ NİSAN AYINDA 51,7 OLDU (MART 52,3)



## 2017 YILI İLK ÇEYREK DÖNEMİNDE İMALAT SANAYİ ÜRETİMİ YÜZDE 1,6 ARTTI

	OCAK-MART
29-Motorlu kara taşıtı, treyler (römork) ve yarı treyler (yarı römork) imalatı	19,4
19-Kok kömürü ve rafine edilmiş petrol ürünleri imalatı	10,7
11-İçeceklerin imalatı	5,3
27-Elektrikli teçhizat imalatı	5,1
31-Mobilya imalatı	4,7
10-Gıda ürünleri imalatı	4,1
32-Diğer imalatlar	3,5
21-Temel eczacılık ürünlerinin ve eczacılığa ilişkin malzemelerin imalatı	3,4
16-Ağaç, ağaç ve mantar ürünleri imalatı (mobilya hariç)	3,2
17-Kağıt ve kağıt ürünleri imalatı	3,0
<b>C-İmalat sanayi</b>	<b>1,6</b>
33-Makine ve ekipmanların kurulumu ve onarımı	1,5
25-Fabrikasyon metal ürünleri imalatı (Makine ve teçhizat hariç)	1,2
22-Kauçuk ve plastik ürünlerin imalatı	0,4
28-Başka yerde sınıflandırılmamış makine ve ekipman imalatı	0,3
20-Kimyasalların ve kimyasal ürünlerin imalatı	0,2
24-Ana metal sanayii	-0,6
13-Tekstil ürünleri imalatı	-1,4
23-Diğer metalik olmayan mineral ürünlerin imalatı	-2,2
18-Kayıtlı medyanın basılması ve çoğaltılması	-4,9
15-Deri ve ilgili ürünlerin imalatı	-5,2
30-Diğer ulaşım araçlarının imalatı	-8,0
12-Tütün ürünleri imalatı	-9,1
14-Giyim eşyaları imalatı	-9,8
26-Bilgisayarların, elektronik ve optik ürünlerin imalatı	-12,3

## 2017 YILI İHRACATI İLK DÖRT AYDA YÜZDE 6,7 ARTTI

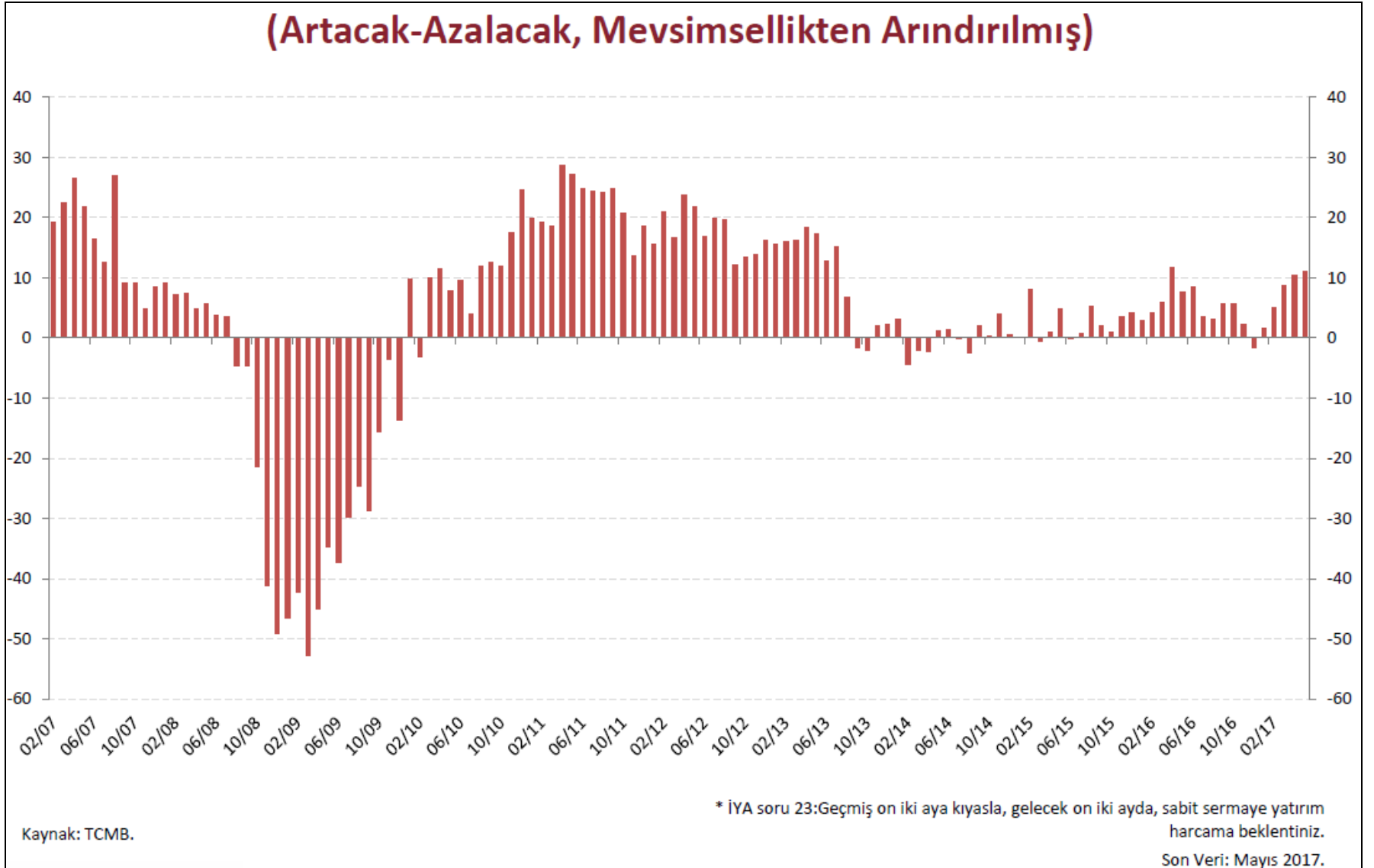
SEKTÖREL BAZDA İHRACAT RAKAMLARI -1.000 \$			
SEKTÖRLER	1 OCAK - 30 NISAN		
	2016 MİLYON DOLAR	2017 MİLYON DOLAR	Değişim ('17/'16)
<b>I. TARIM</b>	<b>6.551</b>	<b>6.814</b>	<b>4,0</b>
A. BİTKİSEL ÜRÜNLER	4.648	4.716	1,5
B. HAYVANSAL ÜRÜNLER	572	693	21,2
C. AĞAÇ VE ORMAN ÜRÜNLERİ	1.332	1.406	5,6
<b>II. SANAYİ</b>	<b>35.120</b>	<b>38.982</b>	<b>11,0</b>
Tekstil ve Hammaddeleri	2.622	2.672	1,9
Deri ve Deri Mamulleri	457	488	6,6
Halı	634	668	5,2
Kimyevi Maddeler ve Mamulleri	4.556	5.344	17,3
Hazır giyim ve Konfeksiyon	5.767	5.427	-5,9
Otomotiv Endüstrisi	7.588	9.310	22,7
Gemi ve Yat	274	376	37,1
Elektrik Elektronik ve Hizmet	3.213	3.014	-6,2
Makine ve Aksamları	1.778	1.830	2,9
Demir ve Demir Dışı Metaller	1.978	2.131	7,7
Çelik	2.799	3.997	42,8
Çimento Cam Seramik ve Toprak Ürünleri	934	867	-7,2
Mücevher	769	1.141	48,4
Savunma ve Havacılık Sanayii	566	508	-10,3
İklimlendirme Sanayii	1.152	1.172	1,7
Diğer Sanayi Ürünleri	31	38	21,0
<b>III. MADENCİLİK</b>	<b>1.083</b>	<b>1.469</b>	<b>35,6</b>
<b>T O P L A M (TİM*)</b>	<b>42.755</b>	<b>47.265</b>	<b>10,5</b>

## ARA MALİ İTHALATI 2017 YILI İLK ÜÇ AYINDA YÜZDE 18,3 ARTTI

	2016 OCAK- MART MİLYON DOLAR	2017 OCAK- MART MİLYON DOLAR	2016/2017 DEĞİŞİM %
I. YATIRIM MALLARI	8.344	6.885	-17,5
II. ARA MALLARI	31.825	37.648	18,3
2. SANAYİ İÇİN İŞLEM GÖRMÜŞ HAMMADDELER	15.872	18.216	14,8
4. YATIRIM MALLARININ AKSAM VE PARÇALARI	3.074	3.202	4,2
5. TAŞIMACILIK ARAÇLARININ AKSAM VE PARÇALARI	3.104	3.529	13,7
9. PETROL VE DOĞALGAZ VB.	3.941	5.538	40,5
III.TÜKETİM MALLARI	6.528	5.702	-12,7
<b>TOPLAM</b>	<b>46.796</b>	<b>50.394</b>	<b>7,7</b>

## TÜRKİYE'DE YATIRIM HARCAMASI EĞİLİMİ HALEN ZAYIF

(Artacak-Azalacak, Mevsimsellikten Arındırılmış)



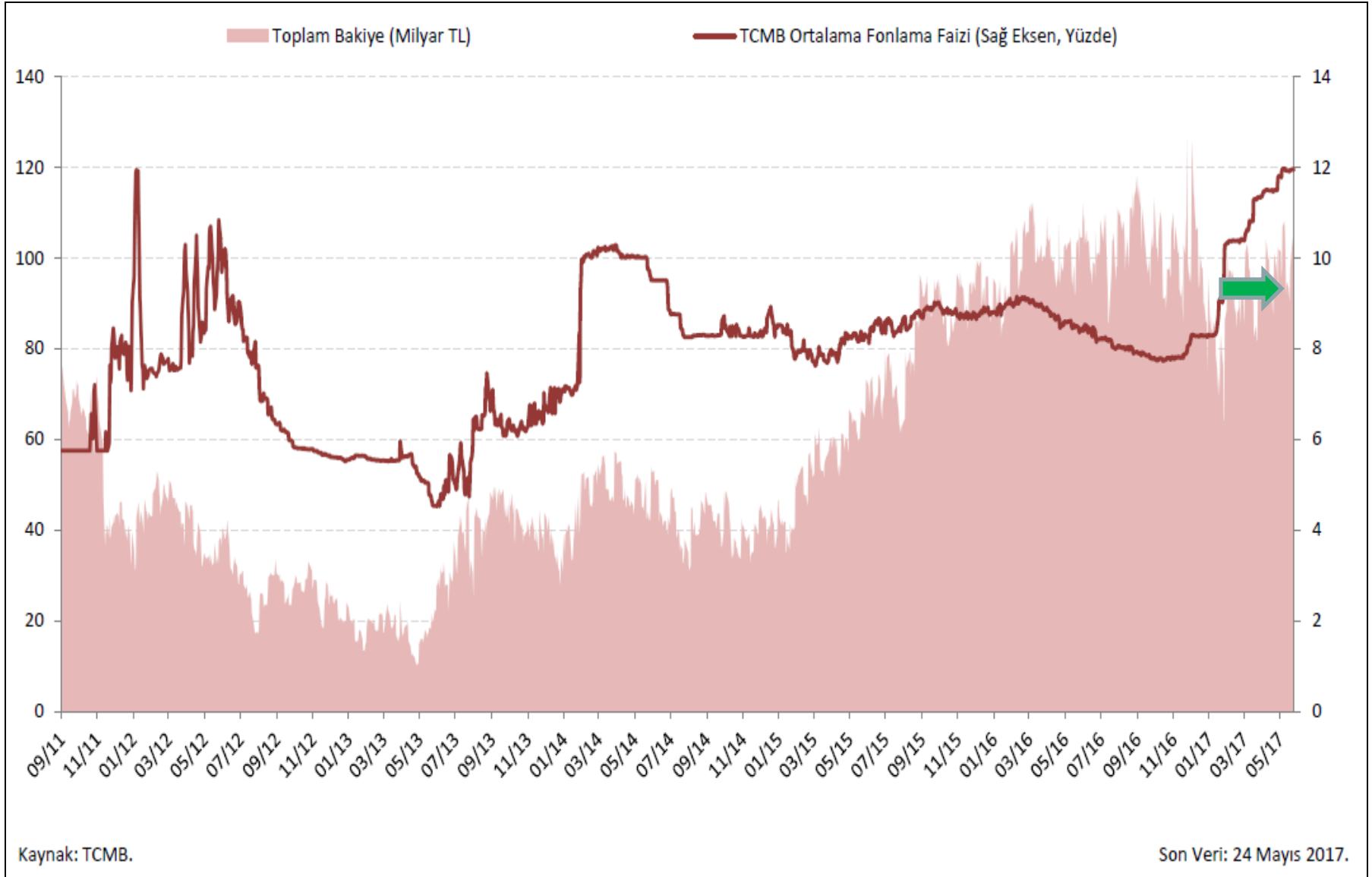
## İÇ PİYASADA İŞLERDE GELİŞMELER VE BEKLENTİLER

SEKTÖREL GÜVEN ENDEKSLERİ									
Sektörler	Ara 2015	TEM 2016	EYL 2016	ARA 2016	OCA 2017	ŞBT 2017	MART 2017	NİSAN 2017	MAYIS 2017
<b>Hizmet Sektörü Güven Endeksi</b>	<b>89,5</b>	<b>101,4</b>	<b>95,9</b>	<b>83,6</b>	<b>80,1</b>	<b>88,7</b>	<b>96,3</b>	<b>103,4</b>	<b>109,2</b>
<i>Son üç ayda iş durumu</i>	87,6	96,5	91,5	80,6	72,3	78,1	84,5	94,5	104,4
<i>Son üç ayda hizmetlere olan talep</i>	85,5	94,3	90,3	79,3	72,1	78,9	84,3	93,5	103,9
<i>Gelecek üç ayda hizmetlere olan talep</i>	95,5	113,5	105,9	90,8	95,9	109,1	120,2	122,2	119,3
<b>Perakende Ticaret Sektörü Güven Endeksi</b>	<b>94,0</b>	<b>110,2</b>	<b>99,9</b>	<b>87,9</b>	<b>86,1</b>	<b>94,2</b>	<b>100,6</b>	<b>108,6</b>	<b>112,5</b>
<i>Son üç ayda iş hacmi (satışlar)</i>	89,6	109,4	97,3	82,8	71,6	71,0	78,9	96,2	108,1
<i>Mevcut mal stoku seviyesi</i>	97,3	101,6	100,5	100,1	103,5	102,9	101,3	99,7	97,9
<i>Gelecek üç ayda iş hacmi (satışlar)</i>	95,1	119,6	102,1	81,0	82,9	99,0	112,3	121,9	125,5
<b>İnşaat Sektörü Güven Endeksi</b>	<b>76,1</b>	<b>84,0</b>	<b>78,3</b>	<b>67,2</b>	<b>73,2</b>	<b>79,1</b>	<b>92,1</b>	<b>93,4</b>	<b>92,3</b>
<i>İnşaat Faaliyetleri (son üç ayda)</i>	90,3	102,9	99,5	79,3	74,0	72,3	84,9	95,4	105,4
<i>Alınan siparişlerin mevcut düzeyi</i>	64,7	67,8	64,6	60,2	63,8	60,8	71,0	70,9	70,6

## MERKEZ BANKASI PARA POLİTİKASI 2017

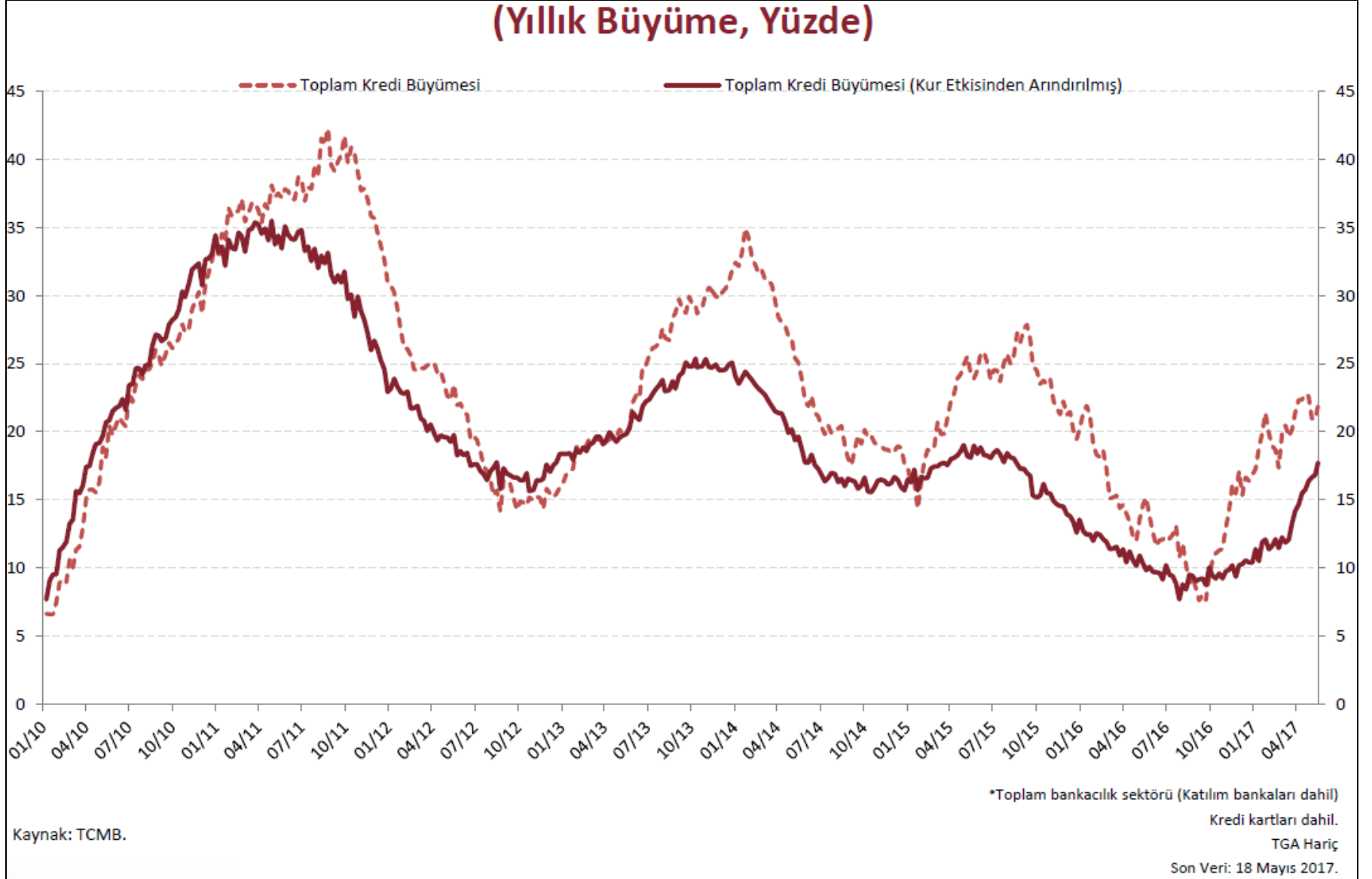
- MERKEZ BANKASI PİYASALARI DESTEKLEYEN BİR PARA POLİTİKASI İZLİYOR
- PİYASAYA BIRAKTIĞI LİKDİTEYİ GENİŞLETİYOR
- KREDİ GENİŞLEMESİ İÇİN UYGUN KOŞULLARI SAĞLIYOR
- İHRACAT KREDİLERİNİ DESTEKLİYOR
- TL FAİZLERİ DAHA YÜKSEK OLUŞTURUYOR
- DÖVİZ REZERVLERİ AZALIYOR
- ENFLASYONİST BEKLENTİLER KIRILAMIYOR

## MERKEZ BANKASI TL LİKİDİTESİNİ YÜKSEK TUTUYOR, PİYASAYI RAHATLATIYOR



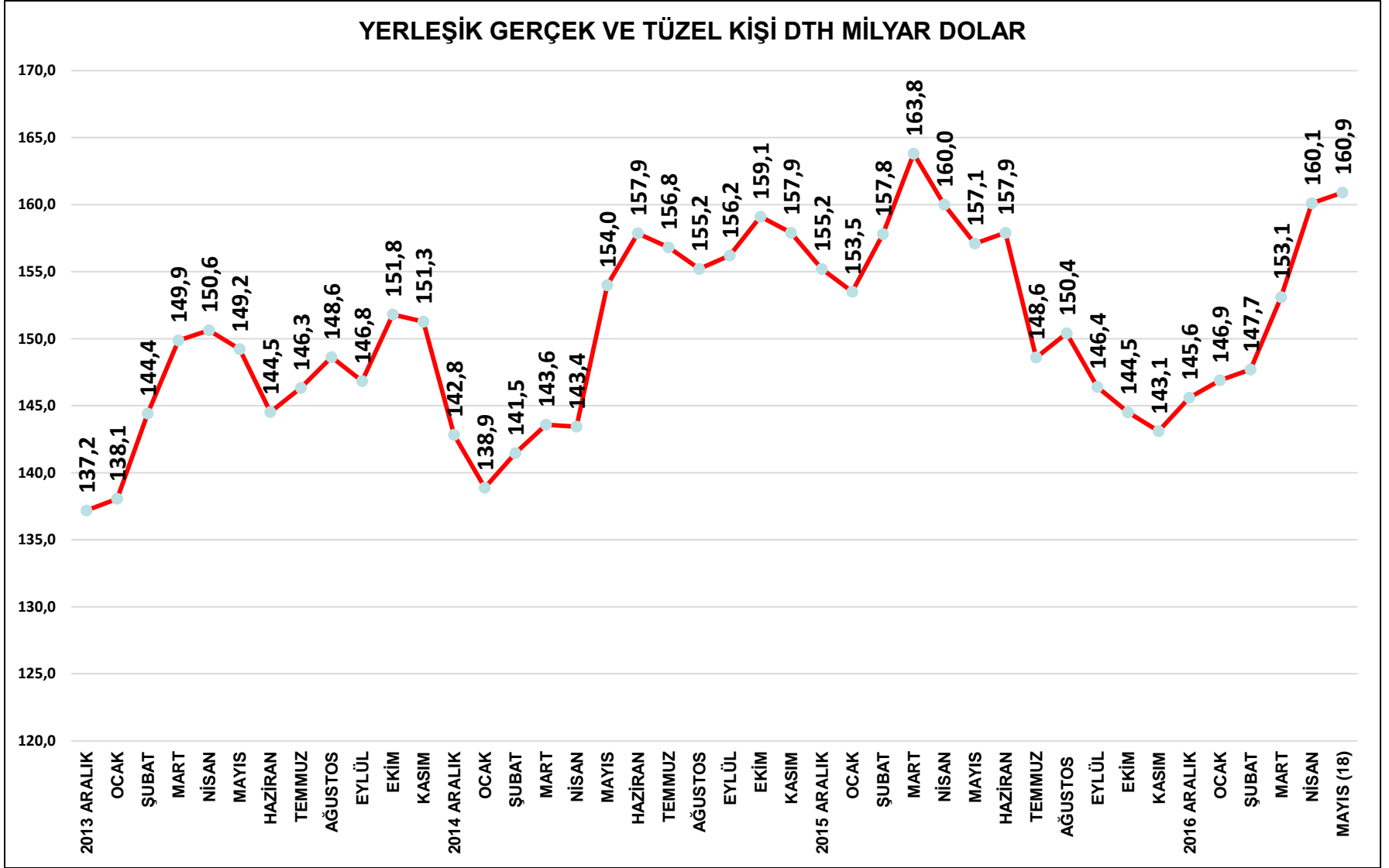
# KREDİ BÜYÜMESİ HIZLANDI

## (Yıllık Büyüme, Yüzde)

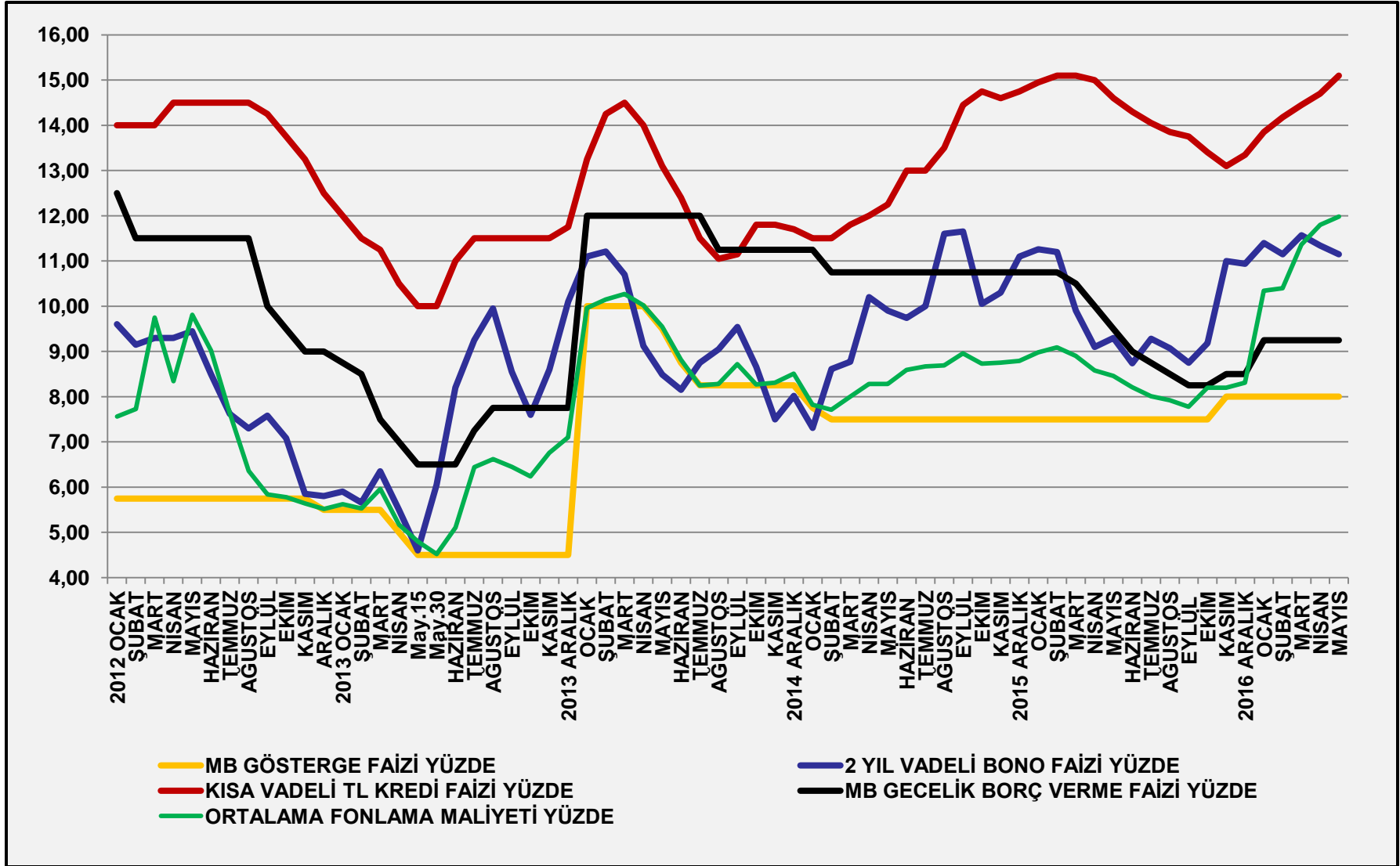


## YERLEŞİKLERİN DÖVİZ MEVDUATLARINDA YENİDEN ARTIŞ

YERLEŞİK GERÇEK VE TÜZEL KİŞİ DTH MİLYAR DOLAR

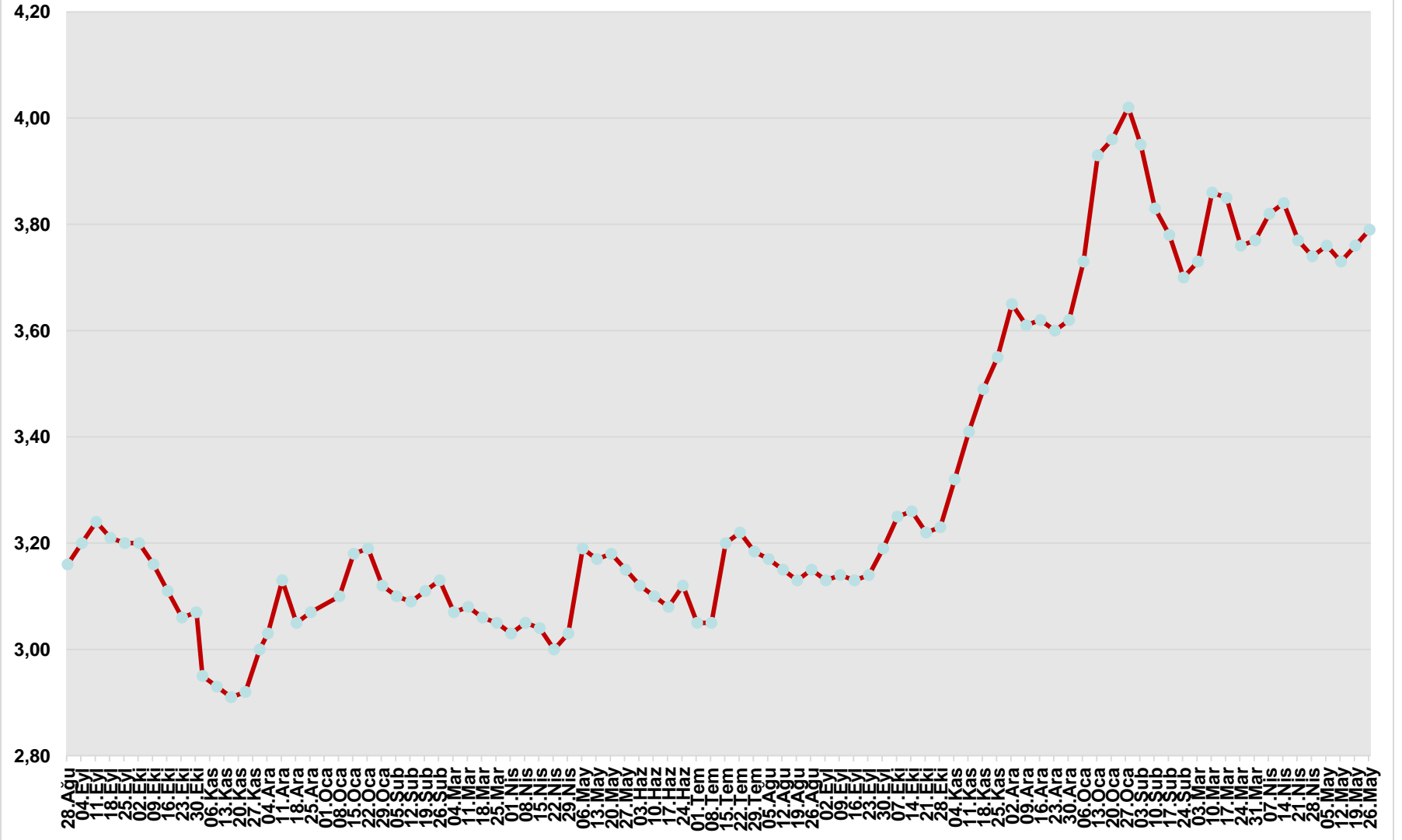


## FAİZLER YUKARI YÖNLÜ



## ZAYIF TL İSTİKRAR ARIYOR

## TÜRK LİRASI SEPET KUR



## YAZ AYLARI İÇİN BEKLENTİLER

- SİYASET VE DIŞ POLİTİKADA YOĞUN GÜNDEM
- JEOPOLİTİK RİSKLER SÜRECEK
- KABİNE DEĞİŞİKLİĞİ VE EKONOMİDE YENİ UYGULAMA PLANI
- YENİ DÜZENLEMELER VE TEŞVİKLER (YAPILANDIRMA, KIDEM TAZMİNATI, KDV, ÜRETİM DESTEK PAKETİ)
- AB İLE GÜMRÜK BİRLİĞİ ANLAŞMASININ YENİLENMESİ
- MERKEZ BANKASI DESTEKLEYİCİ POLİTİKALARI SÜRECEK
- GEÇİCİ TOPARLANMAYI KALICI HALE GETİRMEK İÇİN GİRİŞİMLER
- OLASI YAZ AYLARI DURGUNLUĞU
- MALİYET, ALACAK, NAKİT VE STOK YÖNETİMİNE DİKKAT

---

**ECONOMY AND STRATEGY CONSULTANCY SERVICES**



**ESDH**

**EKONOMİ VE STRATEJİ DANIŞMANLIK HİZMETLERİ**

**EKONOMİ VE STRATEJİ DANIŞMANLIK HİZMETLERİ**

**SARIKONAKLAR İŞMERKEZİ C.BLOK D.16 AKATLAR-BEŞİKTAŞ İSTANBUL TEL 0212 352 87 95**

**[www . e s d h . com . tr](http://www.esdh.com.tr)**

---